

一、登录研究生系统：

打开浏览器，在地址栏中输入平台地址：<http://yjsjy.cufe.edu.cn/>。
输入有效的用户名和密码后，点击登录按钮，即可登录系统，如下图所示。

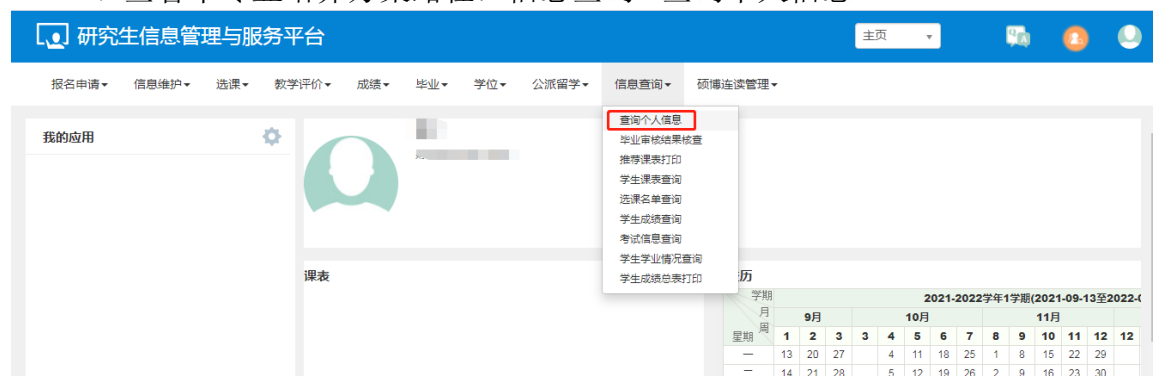


【说明】

- (1) 用户名：个人学号
- (2) 密码：初始密码为 888888（6 个 8）或者是身份证后六位，用户可在系统内修改登录密码，修改后，下次需使用新密码进行登录。首次登录系统，将提示修改密码。修改密码后，需使用新密码重新登录系统。

二、查看本专业培养方案

1、查看本专业培养方案路径：信息查询->查询个人信息

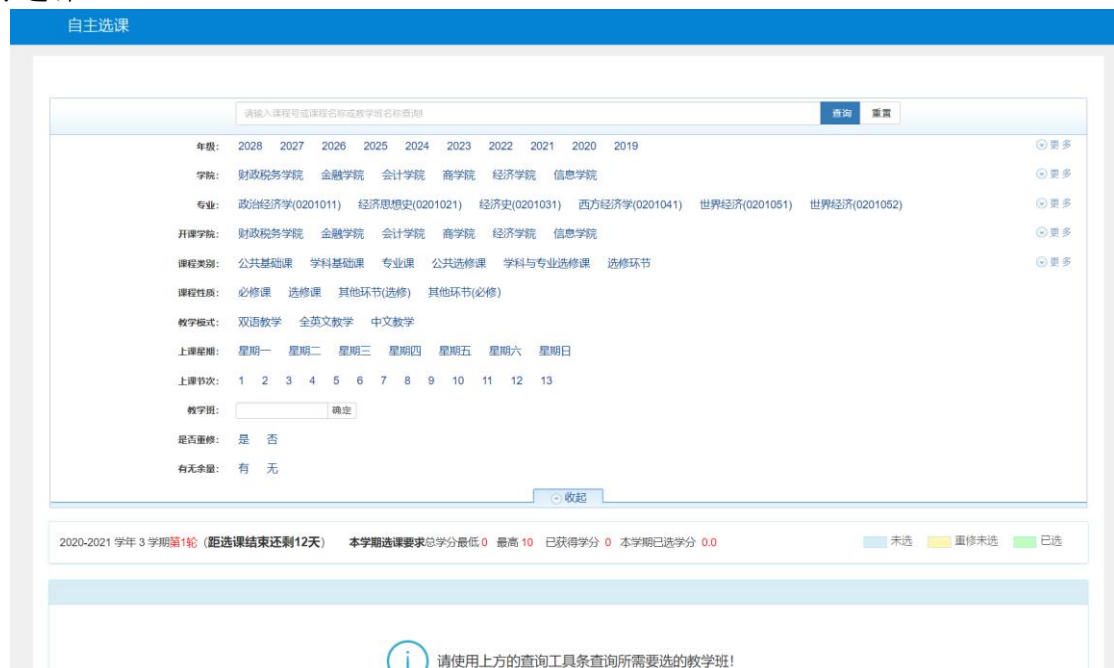


2、进入查询页面，点击培养方案页签，即可看到本专业的培养方案。



三、选课

1、按照功能路径“选课-自主选课”进入自主选课界面，中间是查询条件，条件下方是本学期选课时间及学分要求，点击查询按钮，可查询可选择的教学班进行选课。



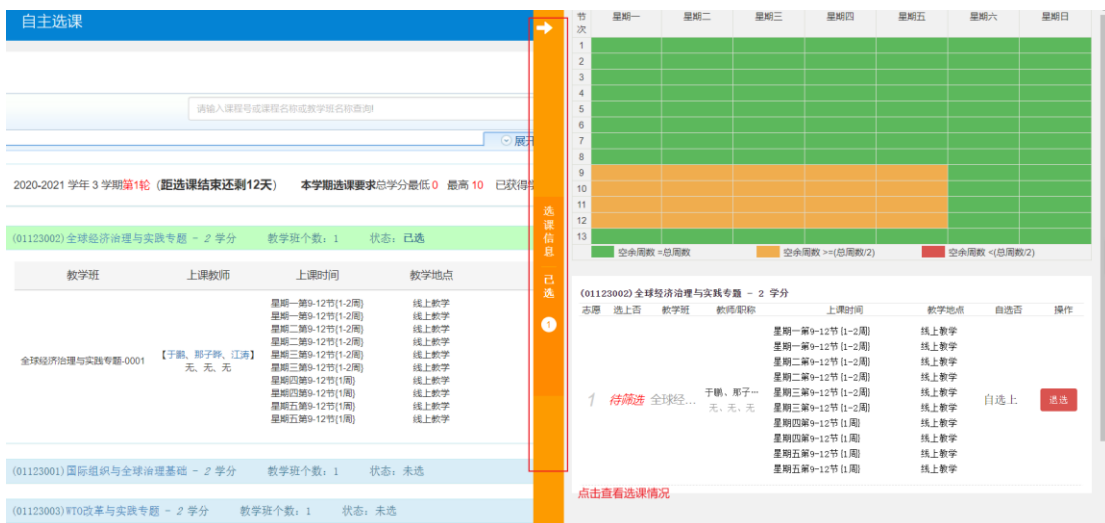
2、如图所示，可点击切换页签选择相应类型的课程。体育选修课需在“板块课（体育）”进行选择，若无选项，表示无需选上。



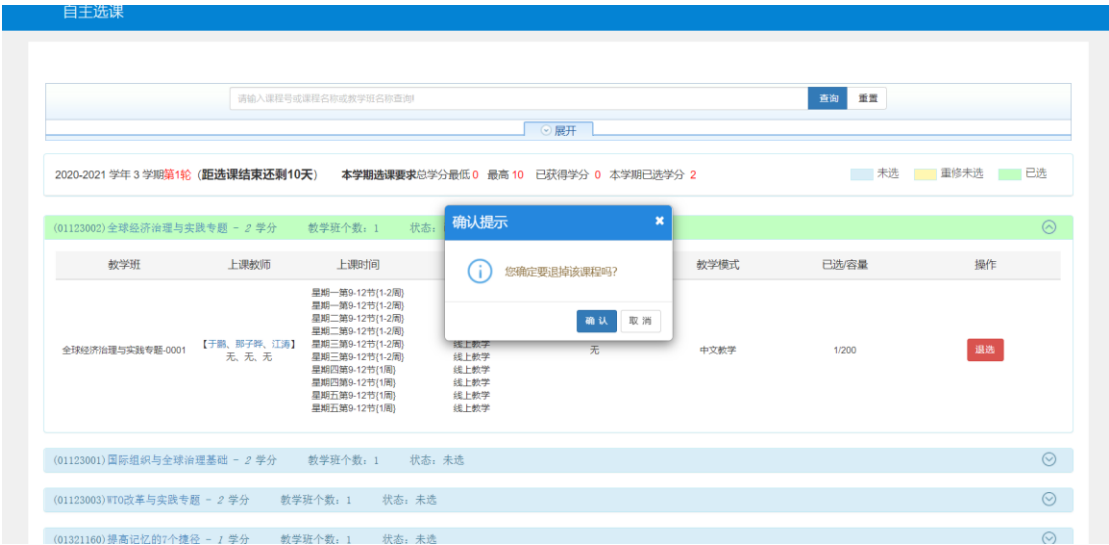
3、可以点击课程查看具体信息，如图所示，可查看课程上课时间、场地及任课教师信息，和课程的选课容量，一般超过容量不可选择。



4、点击选课按钮，若课程不需要筛选，默认直接选上。可点击箭头符号，查看自身选课情况。



5、课程退选：若课程允许退选，在选课时间内内，可退选进行调整。点开并展开已经选择的课程，点击退选按钮，在提示界面点击“确认”完成退选。



四、查看个人课表

1、按照功能路径“选课-学生课表查询”进行课表查询界面，选择要查询的学年学期条件。



2、查看课表，可选择表格形式或列表形式：表格形式展示，如下图，按照一周课表格式显示各节次及周次的课程情况。其中选课环节待筛选名单的课程字体显示为红色。

时间	6	7	8	9	10	11	12	13
中午								
下午				全球经济治理与实践 专题◆ ① (9-12节)1-2周 ② 学院南路校区 线上教学	全球经济治理与实践 专题◆ ① (9-12节)1-2周 ② 学院南路校区 线上教学	全球经济治理与实践 专题◆ ① (9-12节)1-2周 ② 学院南路校区 线上教学	全球经济治理与实践 专题◆ ① (9-12节)1-2周 ② 学院南路校区 线上教学	全球经济治理与实践 专题◆ ① (9-12节)1-2周 ② 学院南路校区 线上教学
				于鹏, 于鹏 全球经济治理与实践 专题-0001	于鹏, 于鹏 全球经济治理与实践 专题-0001	于鹏, 于鹏 全球经济治理与实践 专题-0001	于鹏, 于鹏 全球经济治理与实践 专题-0001	于鹏, 于鹏 全球经济治理与实践 专题-0001
				未安排 无 理论:32 2 16 2.0	未安排 无 理论:32 2 16 2.0	未安排 无 理论:32 2 16 2.0	未安排 无 理论:32 2 16 2.0	未安排 无 理论:32 2 16 2.0
晚上								

3、课表课程内容显示信息设置：可点击设置课程需要显示的字段信息。

可点击设置课表需要显示的课程内容

五、查看本专业推荐课程表

1、点击信息查询->推荐课表打印

2、进入推荐课表页面，默认为本专业课表，点击查询即可。

推荐课表打印

学年

2021-2022

学期

1

校区

沙河校区

年级

2021

学院

财政税务学院

专业

财政学(0202033)

培养方向

全部

学生类别

--全部--

⚙️

只显示主讲教师

【2021-2022学年 第1学期课表】未开放查询！

🔍 查询

📄 批量输出PDF

☐

课表名称(点击链接预览)

学院

年级

专业

请选择筛选条件！

3、点击上图左下角齿轮，可调整显示字段内容。

设置

	字段名称	是否显示
1	时间	<div>✓是</div> <div>否</div>
2	场地	<div>✓是</div> <div>否</div>
3	教师	<div>✓是</div> <div>否</div>
4	教师职称	<div>是</div> <div>✓否</div>
5	教学班	<div>✓是</div> <div>否</div>
6	教学班组成	<div>✓是</div> <div>否</div>
7	专业方向(无方向不显示)	<div>✓是</div> <div>否</div>
8	课程性质简称	<div>✓是</div> <div>否</div>
9	教学班人数	<div>✓是</div> <div>否</div>
10	选课人数	<div>✓是</div> <div>否</div>

关闭

六、重置密码

若忘记密码，可于登录界面点击“忘记密码了？”根据系统提示进行重置密码操作。

平静的配色方案

自适应屏幕宽度

跨设备浏览

用户登录

admin04

密码

忘记密码了?

立即找回密码

当您忘记密码时，系统会向您提供重新设置密码的途径。如果希望实时接收帐号风险提醒、开通更多安全保护。

1. 账号核实

2. 选择密保工具

3. 验证信息

4. 修改密码

- ☒ 通过密保邮箱（系统将会向申述账户预留邮箱发送验证码，如果已预留邮箱可选择此项）
- ☐ 通过密保手机（系统将会向申述账户预留手机号码发送验证码，如果已预留手机号码可选择此项）

! 密码找回提示语

上一步

下一步